

¿CÓMO LIMPIAR Y MANTENER EL PISO LAMINADO?

El piso laminado es resistente, incluso más que la madera natural, pero al igual que esta, el piso laminado requiere de ciertos cuidados y un mantenimiento especial, el cual debe realizarse con las siguientes recomendaciones para así poder garantizar su durabilidad a través de los años.

El piso laminado está hecho de un tablero de fibras de madera prensada de alta densidad o HDF (High Density Fiberboard), esta característica le permite que el piso soporte alto tráfico residencial, o alto tráfico comercial, según sea el caso.

El piso laminado se puede elegir además de su resistencia al tráfico, por su espesor, el cual recomendamos no sea menor a 8mm para así evitar el pandeo o deformación en su uso.

ANTES DE COMENZAR

- Es importante que usted tenga en cuenta que el agua, la humedad o los líquidos pueden deteriorar irreparablemente el piso laminado, por lo tanto debe tener esto siempre presente en cualquier procedimiento de limpieza y/o mantenimiento. El siguiente instructivo está diseñado para que la cantidad de líquido utilizado sea el mínimo y el secado sea el más rápido posible, y así evitar que el laminado absorba esta humedad.

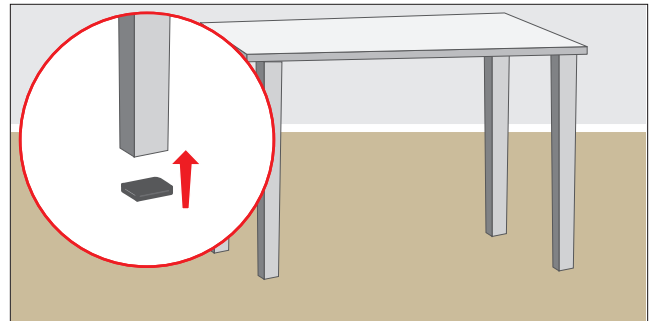
PASOS A SEGUIR:

1 Limpiapiés o tapete de puerta



- Para comenzar a proteger el piso laminado es importante poner un limpiapiés o tapete en la entrada de la vivienda, ya sea en la entrada principal y también en los accesos de terrazas, jardines y balcones. El polvo y piedras que se puedan acarrear en la suela de los zapatos son muy perjudiciales para el piso laminado ya que, además de ensuciarlo, raya irreparablemente la superficie.

2 Proteger las patas de los muebles



- Al trasladar los muebles siempre hay que levantarlos, nunca arrastrarlos.
- Poner feltros en las patas de los muebles para evitar las rayas en el piso, es una manera de acolchar las patas.

3 Ruedas



- Si se tienen muebles o sillas con ruedas, tienen que ser ruedas de plástico, que no rayen el piso. Hay ruedas especiales para piso laminado.
- Más importante aún es la limpieza de estas ruedas, ya que el uso de las mismas no debería rayar el piso, lo que lo deteriora irreparablemente son los sucios, piedras, y demás basuras que se adhieren a ellas, por lo tanto la principal recomendación es limpiar las ruedas de sus muebles al menos 3 veces a la semana.
- También se pueden aislar las ruedas con un protector plástico el cual se pone en el piso en el lugar donde la silla o mueble va a rodar.

Protección para ruedas

Las ruedas cuando son de un material muy duro pueden rayar el piso, sobre todo porque por el peso del mueble dejan surcos, por eso deben ser de plástico. Además es recomendable poner un cubre piso, que por su tamaño y forma permite que la silla se desplace sin salirse de la zona protegida.



RECOMENDACIONES

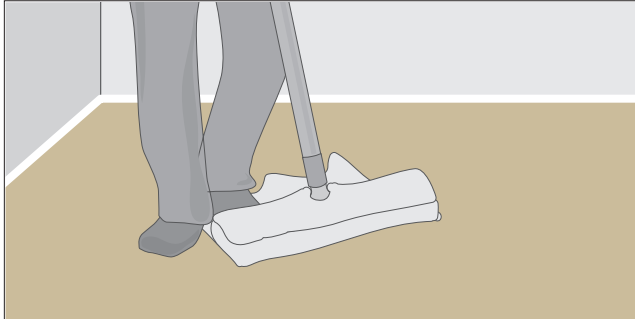
En caso de derramar algún líquido sobre el piso laminado se debe secar inmediatamente, en menos de 10 minutos para que no dañe la madera. Las juntas de las tablas es el lugar más delicado del piso, por eso hay que evitar que se derrame líquido en esta zona. Se puede limpiar con cualquier paño o papel absorbente.

4 Aspirar o barrer



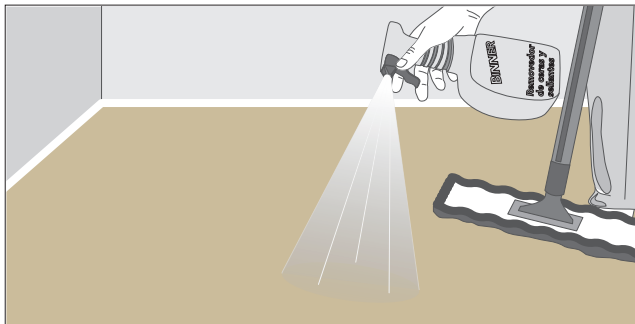
- El aseo diario se debe hacer eliminando el polvo, se puede hacer con la aspiradora en modo cepillo o con un escobillón especial para piso laminado que tiene fibras suaves.

5 Sacar el polvo



- Después de aspirar o barrer es necesario pasar un paño atrapa polvo en seco, o un trapero tipo haragán un poco humedecido, ya que así nos aseguramos que se elimine todo el polvo que queda, así además se renueva un poco el brillo del piso.
- No utilice traperos mojados, verifique muy bien que el utensilio que utilice esté simplemente húmedo, que no destile agua, ya que hasta una gotera que no se seque puede deteriorar el piso laminado.

6 Limpieza



- La limpieza del piso laminado se debe hacer sólo con un paño húmedo, nunca mojado, y siempre hay que hacerlo después de eliminar muy bien el polvo.
- Para lograr una limpieza más profunda se puede usar un detergente especial para este tipo, que no necesita enjuague. Se aplica directamente en el piso, se esparce con un paño y se retira con movimientos firmes con el paño seco o el trapero tipo haragán.

Producto recomendado:

BINNER PISOS DE MADERA REMOVEDOR DE CERAS Y SELLANTES.

Este limpiador para piso laminado viene listo para usar, no necesita ser diluido y seca muy rápido.



7 Prohibido el uso de ceras o aceites



- Debido a que nuestro piso laminado tiene una capa protectora muy eficiente, cualquier cera, aceite o similar que se aplique a la superficie del piso se mantendrá allí y no será absorbida, por lo tanto creará una película grasosa que rápidamente acumulará mugre, opacará el piso, incluso es posible que lo raye y deje huellas al caminar.
- Por lo tanto cerciórese muy bien que los componentes del detergente que usted va a usar no contengan cera, aceites o similares en sus componentes, elija un detergente volátil para pisos laminados que no tenga ese tipo de sustancias, además que posea un aspersor tipo "espray" para que la cantidad de detergente que aplique sea mínima y bien repartida.

Este producto se consigue fácilmente en almacenes de cadena.